



Ministerio de Economía
Argentina

Reestructuración Títulos Provinciales

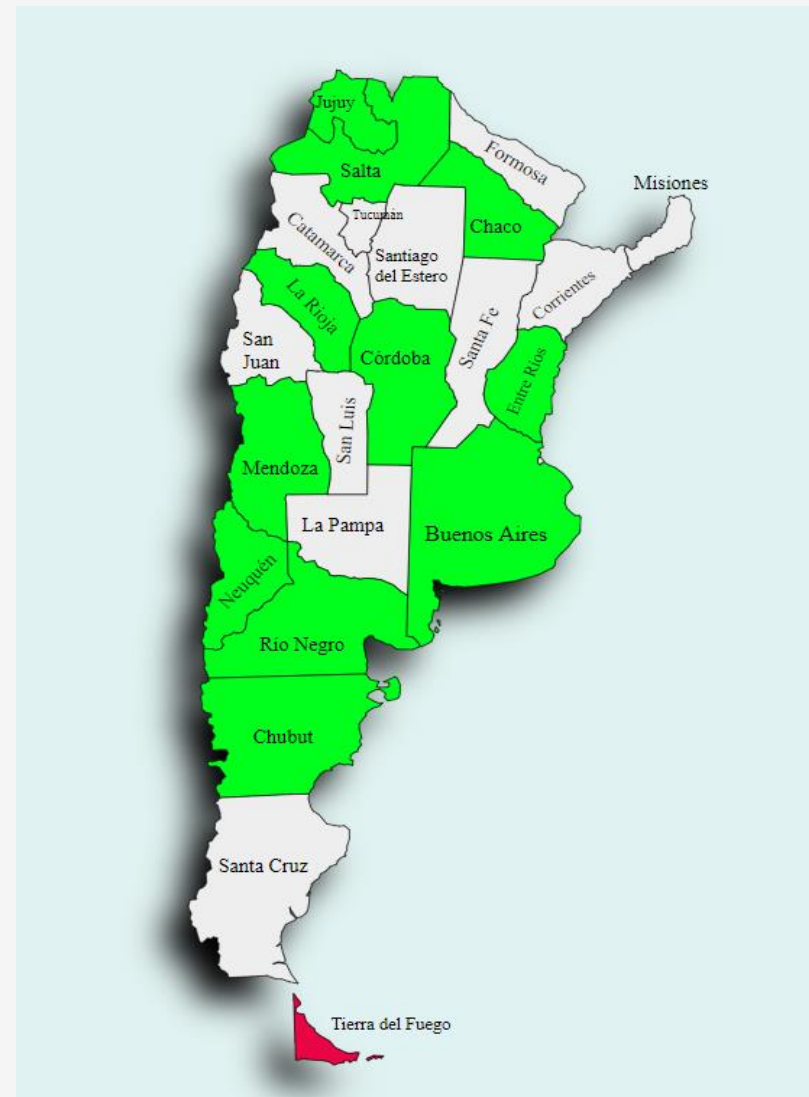
Septiembre 2021

DIRECCIÓN NACIONAL DE ASUNTOS PROVINCIALES

SECRETARÍA DE HACIENDA – MINISTERIO DE ECONOMÍA.

Reestructuración Bonos Internacionales

- **Provincias que reestructuraron:** Mendoza, Neuquén, Córdoba, Chubut, Río Negro, Salta, Entre Ríos, Jujuy, Chaco, Buenos Aires y La Rioja.
- **En proceso de negociación:** Tierra del Fuego



Resultados de las reestructuraciones en términos de los servicios de deuda

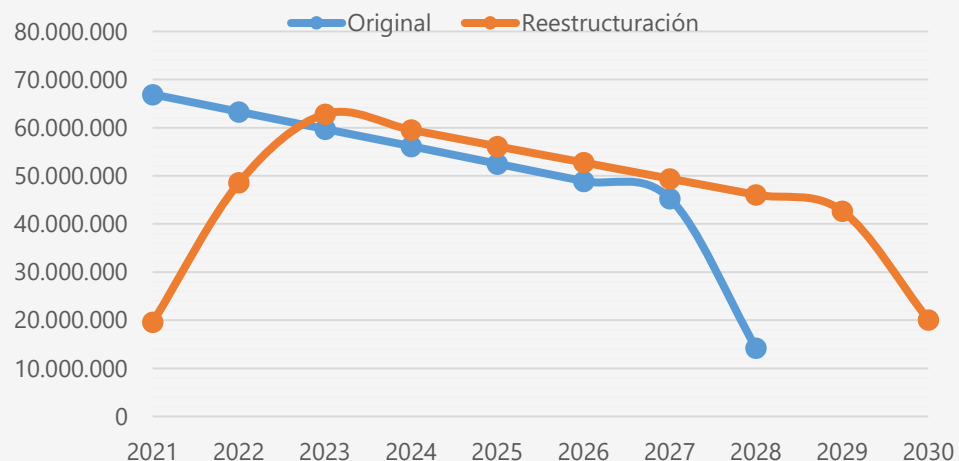
Aclaración: A los efectos del cálculo del ahorro no se toman en cuenta los pagos de compensación en efectivo.

Neuquén

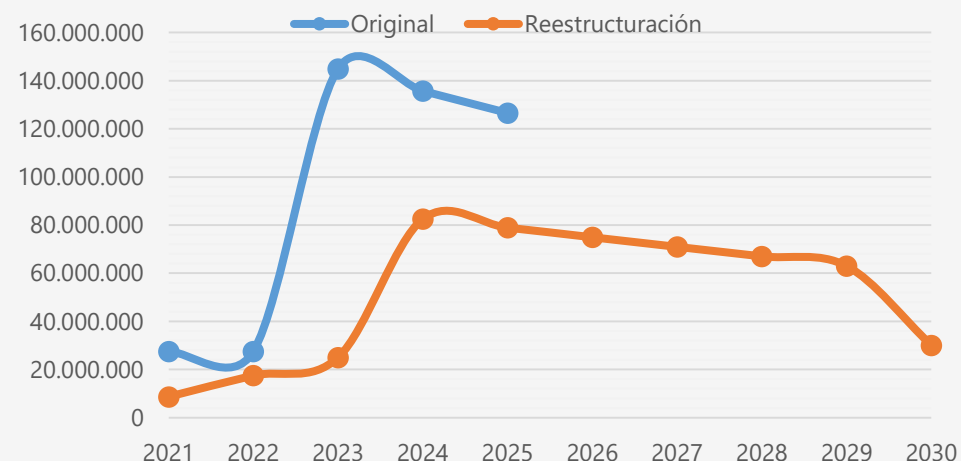
1 Reestructura 2 Bonos TICADE (U\$S 327 millones) y TIDENEU (U\$S 366 millones)

2 Además reestructura 3 préstamos con el Credit Suisse por un monto de U\$S 173 millones.

Servicios Neuquén TICADE U\$S 327 MM



Servicios Neuquén TIDENEU U\$S 366 MM



*el gráfico está expresado en moneda de emisión

Neuquén

Ahorro de servicios de la reestructuración en los primeros años:

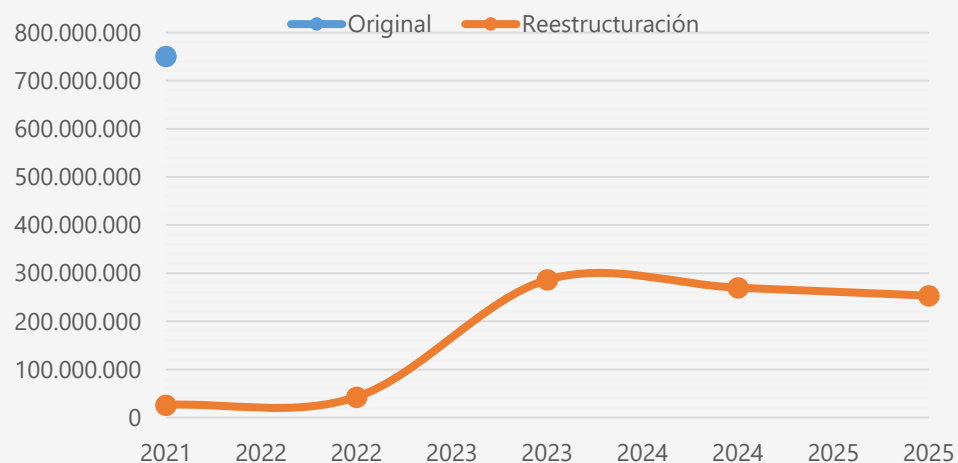
Año	Ahorro MM U\$S
2021	66,11
2022	24,73
2023	116,72

En los primeros tres años Neuquén evita desembolsar U\$S 207,56 MM

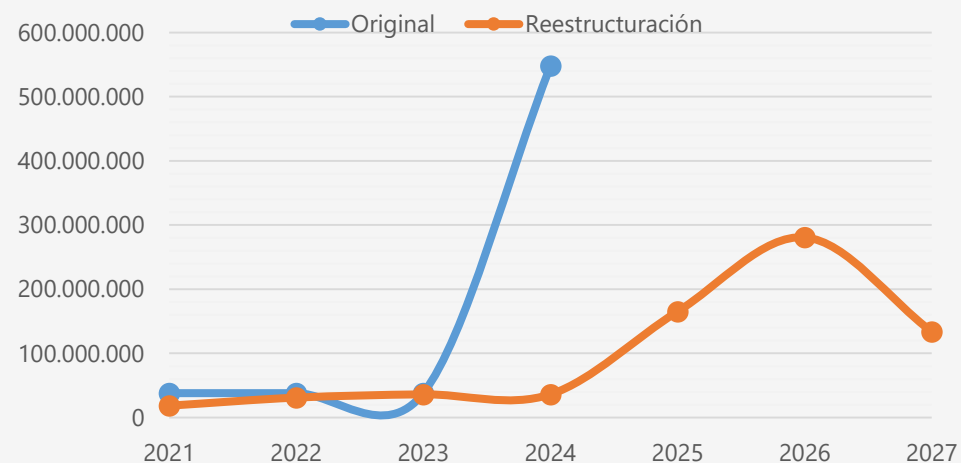
Córdoba

- 1 Reestructura 3 Bonos, todos con vencimiento original en una sola cuota (Bullet).

Servicios Córdoba U\$S 725 MM



Servicios Córdoba U\$S 510 MM

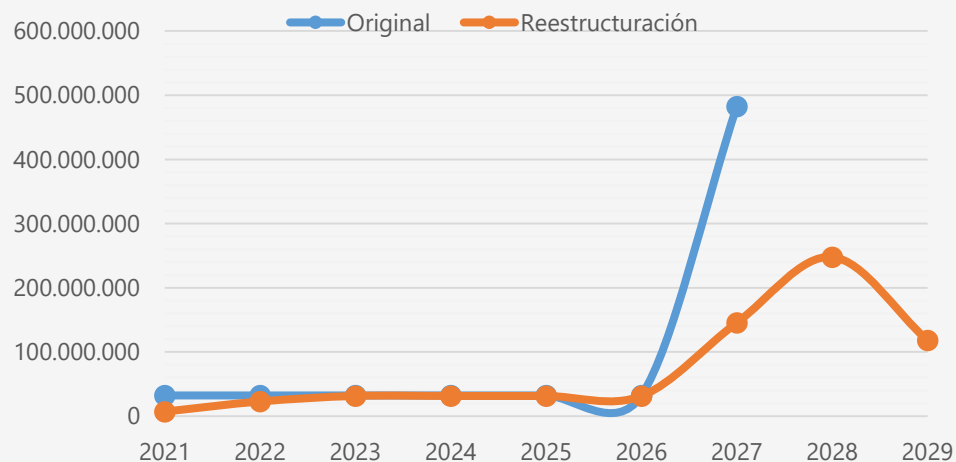


*el gráfico está expresado en moneda de emisión

Córdoba

- 1 Reestructura 3 Bonos, todos con vencimiento en una sola cuota.

Servicios Córdoba U\$S 450 MM



Córdoba renegocia sus tres bonos emitidos con estructura *bullet* por un esquema de amortizaciones en tres cuotas a mediano plazo. Eso le genera un ahorro significativo en los años dónde vencían los Bonos originales.

En los primeros tres años evita desembolsar U\$S 459,47 MM

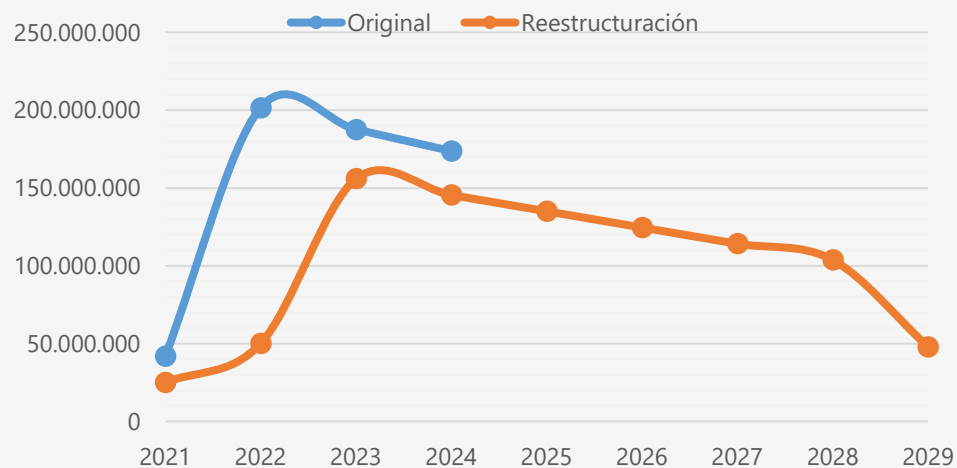
Año	Ahorro MM U\$S
2021	769,45
2022	-26,45
2023	-283,54

*el gráfico está expresado en moneda de emisión

Mendoza

- 1 Reestructura un solo Bono de U\$S 590 millones emitido en el año 2016.

Servicios Mendoza U\$S 590 MM



Año	Ahorro MM U\$S
2021	19,35
2022	156,50
2023	47,46

Por la reestructuración, Mendoza en los primeros tres años evita desembolsar U\$S 223,31 MM

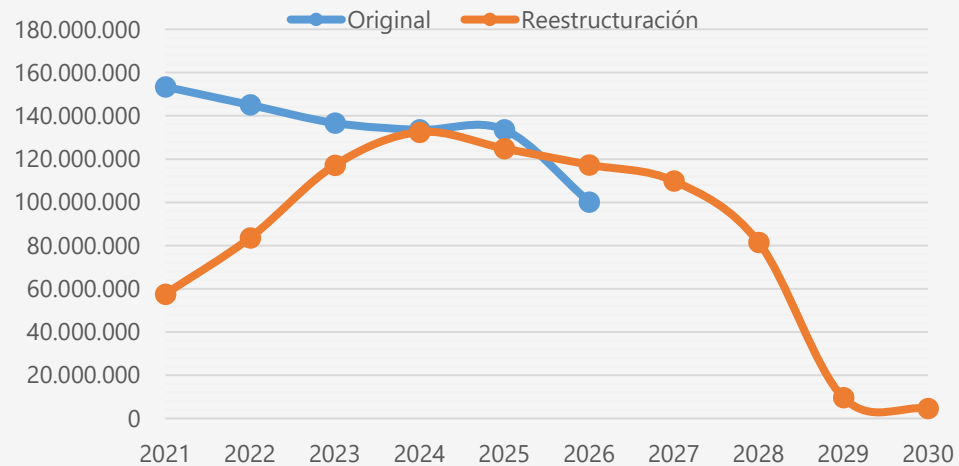
*el gráfico está expresado en moneda de emisión

Chubut

1

Reestructura un Bono de U\$S 650 millones emitido en el año 2016.

Servicios Chubut U\$S 650 MM



Año	Ahorro MM U\$S
2021	95,95
2022	61,53
2023	19,56

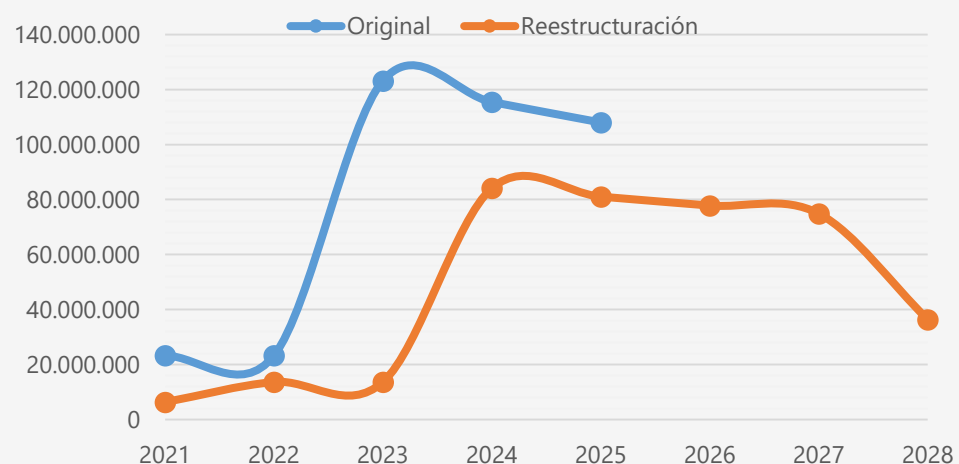
Por la reestructuración, en los primeros tres años Chubut deja de desembolsar U\$S 177,03 MM

*el gráfico está expresado en moneda de emisión

Río Negro

- 1 Reestructura un solo Bono de U\$S 300 millones emitido en el año 2017 para un plan de obras de infraestructura

Servicios Río Negro U\$S 300 MM



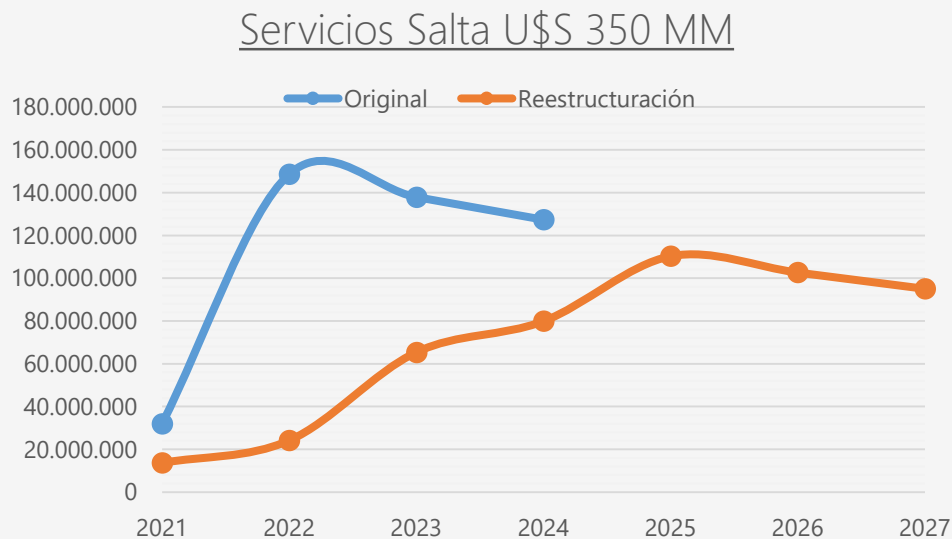
Año	Ahorro MM U\$S
2021	16,95
2022	9,62
2023	109,52

Por la reestructuración, en los primeros tres años Río Negro evita desembolsar U\$S 136,09 MM

*el gráfico está expresado en moneda de emisión

Salta

- 1 Reestructura un Bono de U\$S 350 millones emitido en el año 2016.



Año	Ahorro MM U\$S
2021	18,27
2022	124,44
2023	72,55

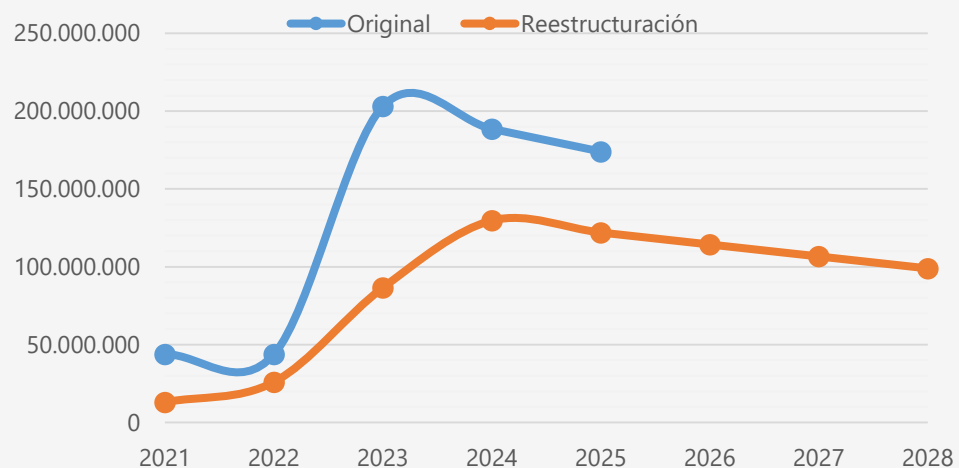
Por la reestructuración, en los primeros tres años Salta evita desembolsar U\$S 215,25 MM

*el gráfico está expresado en moneda de emisión

Entre Ríos

1 Reestructura un solo Bono de U\$S 500 millones emitido en el año 2017.

Servicios Entre Ríos U\$S 500 MM



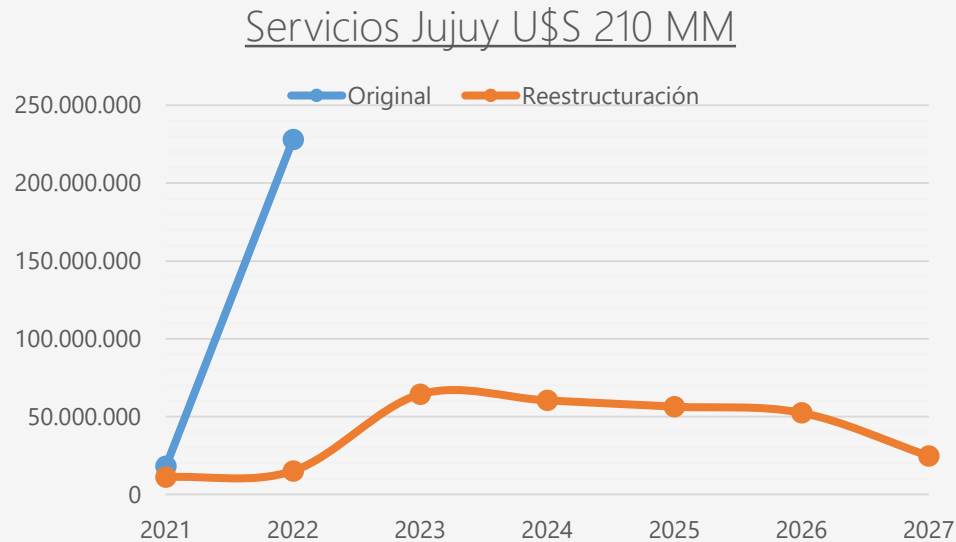
Año	Ahorro MM U\$S
2021	30,81
2022	17,87
2023	116,56

Por la reestructuración, en los primeros tres años Entre Ríos deja de desembolsar U\$S 165,24 MM

*el gráfico está expresado en moneda de emisión

Jujuy

- 1 Reestructura un solo Bono de U\$S 210 millones emitido en el año 2017.



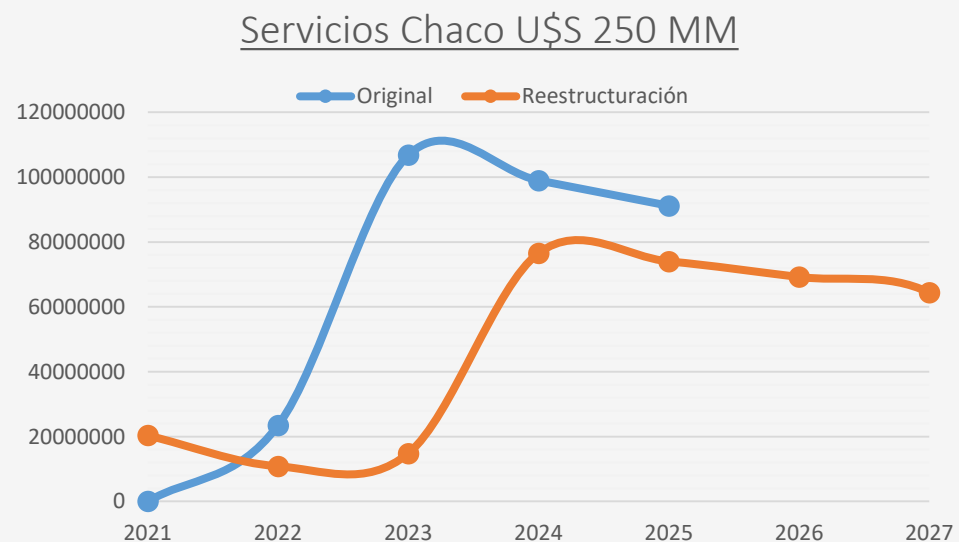
Año	Ahorro MM U\$S
2021	12,50
2022	213,03
2023	-64,37

La estructura de vencimiento del Bono original era en una sola cuota en 2022. Al reestructurar, la Provincia evita desembolsar en los próximos tres años U\$S 161,16 MM

*el gráfico está expresado en moneda de emisión

Chaco

- 1 Reestructura un solo Bono de U\$S 250 millones emitido en el año 2016.



Año	Ahorro MM U\$S
2021	22,00
2022	95,94
2023	84,19

Por la reestructuración, en los primeros tres años Chaco deja de desembolsar U\$S 202,13 MM

**el gráfico está expresado en moneda de emisión*

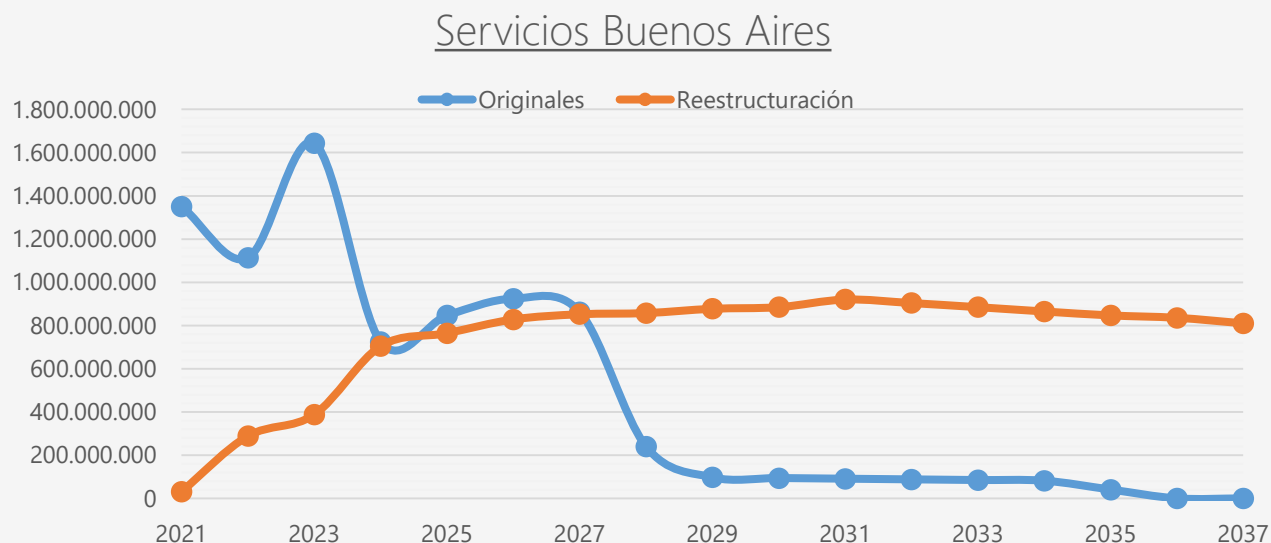
Buenos Aires

1

Buenos Aires realizó una operación de manejo de pasivos realizando una emisión de 3 nuevos Bonos en reemplazo de 11 Bonos que se encontraban en circulación. Los Títulos se encuentran denominados en U\$S y Euros.

2

Para poder realizar el gráfico, y calcular el ahorro, se dolarizaron los servicios de los Bonos en Euros.



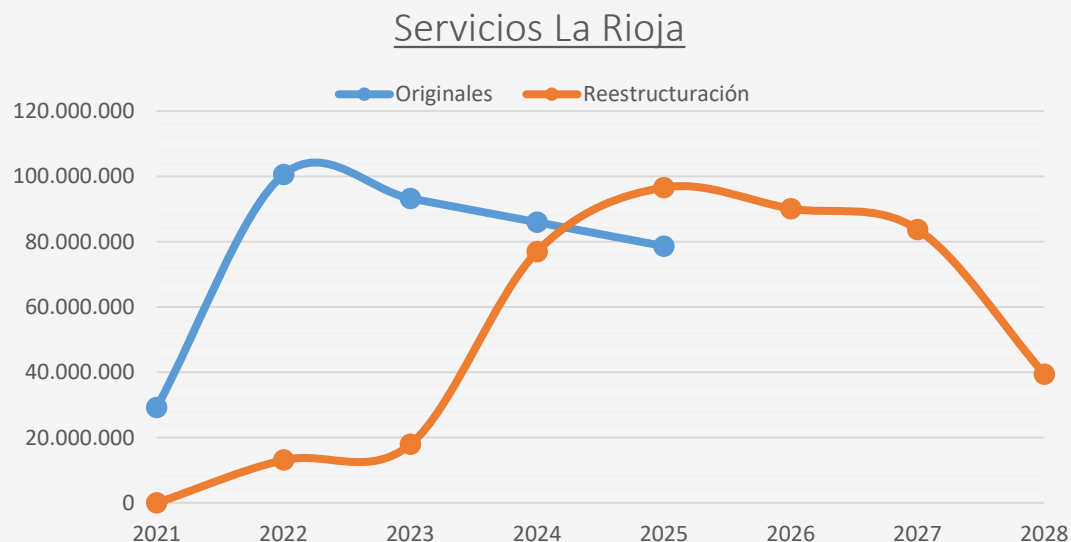
*el gráfico está expresado en U\$S.

Año	Ahorro MM U\$S
2021	1.319,39
2022	824,76
2023	1.255,99

Por la reestructuración, en los primeros tres años Buenos Aires deja de desembolsar U\$S 3.400,14 MM

La Rioja

- 1 Reestructura un solo Bono de U\$S 300 millones emitido en el año 2017.



Año	Ahorro MM U\$S
2021	29,25
2022	87,45
2023	75,36

Por la reestructuración, en los primeros tres años La Rioja deja de desembolsar U\$S 192,06 MM

*el gráfico está expresado en moneda de emisión